

## Öffentliche Bekanntmachung

---

Es findet eine Sitzung des Kultur-, Jugend-, Sport- und Sozialausschusses am Montag, 23.06.2025 um 17:00 Uhr, im Rathaus, Kleiner Sitzungssaal, Am Forum 5, 66424 Homburg statt.

### **Tagesordnung:**

#### Öffentlicher Teil

- 1) Eröffnung der Sitzung
- 2) Unterrichtungen
- 2.1) Auszahlung der bereitgestellten Mittel für die Gewaltpräventionsprojekte des AWO/SPN "Cool statt gewalttätig" und "balance" für das Jahr 2024
- 3) Allgemeine Unterrichtungen

#### Nichtöffentlicher Teil

- 4) Abschlagszahlung an den SV Reiskirchen für die energetische Vollsanierung der vereinseigenen Sporthalle
- 5) Antrag auf Projektförderung 2025 für das Haus der Begegnung in der Spandauer Straße
- 6) Allgemeine Unterrichtungen

Michael Forster  
(Oberbürgermeister)

**2025/0370/50**

**öffentlich**

Informationsvorlage

50 - Jugend, Senioren und Soziales und Integration

Bericht erstattet: Anette Weidler



## **Auszahlung der bereitgestellten Mittel für die Gewaltpräventionsprojekte des AWO/SPN "Cool statt gewalttätig" und "balance" für das Jahr 2024**

Beratungsfolge	Geplante Sitzungstermine	Ö / N
Kultur-, Jugend-, Sport- und Sozialausschuss (Kenntnisnahme)	23.06.2025	Ö

### **Sachverhalt**

Der Kultur-, Jugend-, Sport- und Sozialausschuss hat in seiner Sitzung vom 01.12.2022 den Grundsatzbeschluss gefasst, dass für die beiden Gewaltpräventionsprojekte des AWO/SPN „Cool statt gewalttätig“ und „balance“ bis 2025 Haushaltsmittel in Höhe von jeweils 5.112 € bereitgestellt werden.

Die Verwendungsnachweise für beide Projekte sind am 29.04.2025 beim Kinder- und Jugendbüro eingegangen. Nach Prüfung der Verwendungsnachweise ist die Auszahlung für das Jahr 2024 nun erfolgt.

Die Mittel standen unter dem Produkt 36300100 Sonstige Kinder- und Jugendarbeit - Konto 531830 Aufw.Zuweis.Uml. u. sonst. Transf. Kinder- und Jugendprojekte bereit.

### **Finanzielle Auswirkungen**

10.224 €

### **Anlage/n**

- 1 VWN 2024 (öffentlich)
- 2 Sachbericht 2024 (öffentlich)
- 3 VWN 2024 (öffentlich)
- 4 Sachbericht Balance (öffentlich)



CB	10	12	16	20	24	30	40
BM	100	110	130	150	FB	PR	40
BG	2 9. April 2025 Kreisstadt Homburg (Saar)						69
D 4							80
D 5							SeH
D 6							
FFW							
ANU							



**Saarland**  
Sozialpädagogisches  
Netzwerk SPN

www.awo-saarland.de

Arbeiterwohlfahrt SPN Moselstraße 8 66424 Homburg

**Kreisstadt Homburg**  
**Amt für Frauen, Jugend, Senioren**  
**und Soziales**  
**z. H. Frau Barbara Emser**  
**Kinder- u. Jugendbüro**  
**Am Forum 5**

Datum: 16.04.2024  
Auskunft erteilt: Christine Hönsch  
Telefon: 06841 / 9603-13  
Telefax: 06841 / 9603-55  
email: choensch@lvsaarland.awo.org

**66424 Homburg**

## Projekt "Cool statt Gewalttätig" - Verwendungsnachweis 2024

Dezernat III	340
Eingang: 02. Mai 2025	40
	50

Guten Tag Frau Emser,

beiliegend erhalten Sie den Verwendungsnachweis für das o. g. Projekt für die Zeit vom 01.01. – 31.12.2024 zur Kenntnisnahme und weiteren Verwendung.

Kopien der Jahreslohnkonten der MitarbeiterInnen und eine Aufstellung der Sachkosten haben wir beigelegt.

Die Belege werden beim Sozialpädagogischen Netzwerk, Frau Hönsch, aufbewahrt und können auf Wunsch eingereicht bzw. eingesehen werden.

Der Sachbericht 2024 wird nachgereicht.


Für weitere Rückfragen stehen wir gerne zur Verfügung.

Mit freundlichen Grüßen

im Auftrag

Birgit Luhmann  
Direktorin

Salvatore Frasca  
Direktor



Anlagen gem. Schreiben



**Cool statt gewalttätig**  
**Verwendungsnachweis 01.01. - 31.12.2024**

**A) Personalkosten**

1) Fachpersonal		
[REDACTED]	12.473,43 €	
[REDACTED]	11.748,94 €	
[REDACTED]	463,60 €	
[REDACTED]	10.481,46 €	
[REDACTED]	40.329,58 €	
[REDACTED]	3.061,15 €	
2) Honorarkräfte	0,00 €	78.558,16 €
3) Leitung und Verwaltung	pauschal 10 % der Personalkosten	7.855,82 €
4) Berufsgenossenschaft		460,02 €

**B) Sachkosten**

Fortbildungskosten	20,00 €	
Supervision	0,00 €	
Miete und Nebenkosten	3.401,06 €	
Büromaterial, EDV	745,13 €	
Miete Kopierer	856,80 €	
Fachliteratur	147,90 €	
Telefon	187,67 €	
Porto	304,60 €	
KM-Vergütung	37,96 €	
Fahrtkosten	190,00 €	
Betreuungsaufwand	139,87 €	
Kurzlebige Wirtschaftsgüter/notwend. Anschaff.	2.956,31 €	
Öffentlichkeitsarbeit	336,15 €	
Sitzungs- u. Besprechungsaufwand	137,22 €	
Mitgliedsbeitrag BAG-Täterarbeit	70,00 €	
Wartung, Reparaturen, Instandhaltung	484,87 €	
Versicherungen	34,92 €	
Reinigungskosten, Haushaltsverbrauchsmitel	557,31 €	
sonst. Gebühren, sonst. Kosten	95,68 €	
		10.703,45 €

**C) Gesamtkosten**

**97.577,44 €**

**D) Finanzierung**

Saarpfalz-Kreis	60.000,00 €	bisher erhalten
Stadt Homburg	5.112,00 €	stehen noch aus
Sonstige Einnahmen		
Maßnahmen-Einnahmen	22.236,10 €	
AWO Trägeranteil	9.757,74 €	
Überschuss/Mehrkosten	471,60 €	
	<b>97.577,44 €</b>	

Homburg, 28.04.2025

C.Hö., VWN



Birgit Luhmann



Salvatore Frasca

Personalkosten  
2024  
Cool

Name		10/5	10/5	10/5	11/5	11/5
Entgeltgruppe/Stufe		10/5	10/5	10/5	11/5	11/5
Std./Mo.		37	38	38,5	38,5	38,5
Zeitraum		01.01.-31.07.2024	01.08.-31.10.2024	01.11.-14.11.2024	15.11.-30.11.2024	01.12.-31.12.2024
Gesamtbrutto	699	32.096,07 €	14.225,61 €	4.088,16 €	4.672,19 €	5.151,56 €
KV AG-Anteil	745	2.552,15 €	1.111,89 €	330,95 €	378,22 €	405,02 €
PV AG-Anteil	785	516,83 €	225,15 €	67,01 €	76,59 €	82,02 €
RV AG-Anteil	760	2.827,28 €	1.231,74 €	366,62 €	418,99 €	448,68 €
AV AG-Anteil	775	395,21 €	172,17 €	51,24 €	58,57 €	62,72 €
Umlage U2	408	118,56 €	51,66 €	8,46 €	9,66 €	18,82 €
BHF AG-Anteil	826	110,18 €	48,51 €	14,11 €	16,13 €	17,60 €
ZAV AG-Anteil	852	1.092,00 €	555,00 €	86,33 €	98,67 €	185,00 €
Pauschale Lohnsteuer	717	0,00 €	0,00 €	0,00 €	0,00 €	0,00 €
Pausch. Solidarzuschlag	727	0,00 €	0,00 €	0,00 €	0,00 €	0,00 €
Pausch. Kirchensteuer	728	0,00 €	0,00 €	0,00 €	0,00 €	0,00 €
Solidar.St.	735	0,00 €	0,00 €	0,00 €	0,00 €	0,00 €
Insolvenzgeldumlage	804	18,22 €	7,95 €	2,37 €	2,70 €	2,89 €
Summe		39.726,50 €	17.629,68 €	5.015,25 €	5.731,72 €	6.374,31 €
Anteil Stelle		1,58 Std./Mo.	13 Std./Mo.	13,5 Std./Mo.	9,5 Std./Mo.	9,5 Std./Mo.
Gesamtkosten		1.696,43 €	6.031,21 €	1.758,59 €	1.414,32 €	1.572,88 €

Gesamt-Personalkosten 2024 12.473,43 €

Verwendungsnachweis 2024

Name  
Persnr  
117622

Gebdatum  
Besch-Alt  
Sozialpädagogin

	Jan	Feb	Mär	Apr	Mai	Jun	Jul	Aug	Sep	Okt	Nov	Dez
mon. Arbzt	160,88	160,88	160,88	160,88	160,88	160,88	160,88	165,23	165,23	165,23	167,4	167,4
wöch. Arbzt	37	37	37	37	37	37	37	38	38	38	38,5	38,5
Bez. Tage	31	29	31	30	31	30	31	31	30	31	30	31
Bez. Stunden	160,88	160,88	160,88	160,88	160,88	160,88	160,88	165,23	165,23	165,23	166,39	167,4
Entgeltgruppe	10	10	10	10	10	10	10	10	10	10	11	11
Stufe	5	5	5	5	5	5	5	5	5	5	5	5

Lohnart Bezeichnung Jahressumme

1408	Umlage U2	207,16 €	17,06 €	17,06 €	17,06 €	17,06 €	16,63 €	16,63 €	17,22 €	17,22 €	18,12 €	18,82 €
1699	Gesamtbrutto	60.233,59 €	4.504,86 €	4.504,86 €	4.617,27 €	4.617,27 €	4.617,27 €	4.617,27 €	4.741,87 €	4.741,87 €	8.760,35 €	5.151,56 €
1745	KV-AG-Anteil	4.778,23 €	367,25 €	367,25 €	367,25 €	367,25 €	357,95 €	357,95 €	370,63 €	370,63 €	709,17 €	405,02 €
1760	RV-AG-Anteil	5.293,31 €	406,84 €	406,84 €	406,84 €	406,84 €	396,54 €	410,58 €	410,58 €	410,58 €	785,61 €	448,68 €
1775	AV-AG-Anteil	739,91 €	56,87 €	56,87 €	56,87 €	56,87 €	55,43 €	57,39 €	57,39 €	57,39 €	109,81 €	62,72 €
1785	PV-AG-Anteil	967,60 €	74,37 €	74,37 €	74,37 €	74,37 €	72,49 €	75,05 €	75,05 €	75,05 €	143,60 €	82,02 €
1804	Insolvenzgeld AG-Ar	34,13 €	2,62 €	2,62 €	2,62 €	2,62 €	2,56 €	2,65 €	2,65 €	2,65 €	5,07 €	2,89 €
816	Kilometergeld	192,50 €	12,94 €	- €	- €	58,50 €	11,10 €	- €	- €	35,40 €	- €	- €
861	ZAV-AG-Anteil	2.017,00 €	156,00 €	156,00 €	156,00 €	156,00 €	156,00 €	185,00 €	185,00 €	185,00 €	185,00 €	185,00 €
3110	SUG-AG-Anteil	206,53 €	15,74 €	15,74 €	15,74 €	15,74 €	15,74 €	16,17 €	16,17 €	16,17 €	30,24 €	17,60 €

37/38 Std./Wo. ohne KM-Geld: 74.669,96 € 5.614,55 € 5.601,61 € 5.714,02 € 5.772,52 € 5.714,02 € 5.701,71 € 5.765,17 € 5.876,56 € 5.876,56 € 5.911,96 € 10.746,97 € 6.374,31 €

bis 14.11.24 5.876,56 € 10.746,97 € 6.374,31 €  
ab 15.11.24 5.731,72 €

01.01.-31.07.24 1,58 Std./Wo. 1.696,43 €  
01.08.-31.10.24 13 Std./Wo. 6.031,21 €  
01.11.-14.11.24 13,5 Std./Wo. 1.758,60 €  
15.11.-30.11.24 9,5 Std./Wo. 1.414,32 €  
01.12.-31.12.24 9,5 Std./Wo. 1.572,88 €  
Gesamt Peko Cool 2024: 12.473,43 €

**Personalkosten**  
**2024**  
Cool...

Name				
Entgeltgruppe/Stufe		9/6	9/6	9/6
Std/W/M		39,5	27	29
Zeitraum		01.08.-31.08.24	01.09.-31.10.24	01.11.-31.12.24
Gesamtbrutto	699	4.681,88 €	6.554,39 €	8.240,95 €
KV AG-Anteil	745	365,59 €	507,63 €	645,06 €
PV AG-Anteil	785	76,26 €	105,89 €	134,56 €
RV AG-Anteil	760	417,18 €	579,26 €	736,10 €
AV AG-Anteil	775	58,32 €	80,97 €	102,90 €
Umlage U2	408	16,60 €	18,06 €	19,08 €
SUG-AG-Anteil	3110	15,94 €	22,34 €	28,25 €
ZAV AG-Anteil	852	210,00 €	420,00 €	420,00 €
Pauschale Lohnsteuer	717	0,00 €	0,00 €	0,00 €
Pausch. Solidarzuschlag	727	0,00 €	0,00 €	0,00 €
Pausch. Kirchensteuer	728	0,00 €	0,00 €	0,00 €
Solidar.St.	735	0,00 €	0,00 €	0,00 €
Insolvenzgeldumlage	804	2,69 €	3,74 €	4,75 €
Summe		5.844,46 €	8.292,28 €	10.331,65 €
Anteil Stelle		19,75 Std./Wo.	12,5 Std./Wo.	14 Std./Wo.
Gesamtlohnkosten		2.922,23 €	3.839,02 €	4.987,69 €

ges. 2024: 11.748,94 €

Verwendungsnachweis 2024

Name  
Gebdatum

Persnr  
100172  
Besch-Art  
Diplom Sozialpädagogin

	Jan	Feb	Mär	Apr	Mai	Jun	Jul	Aug	Sep	Okt	Nov	Dez
mon. Arbzt	0	0	0	0	0	0	0	171,75	117,4	117,4	126,09	126,09
wöch. Arbzt	0	0	0	0	0	0	0	39,5	27	27	29	29
Bez. Tage	0	0	0	0	0	0	0	31	30	31	30	31
Bez. Stunden	0	0	0	0	0	0	0	171,75	117,4	117,4	122,04	126,09
Entgeltgruppe								9	9	9	9	9
Stufe	0	0	0	0	0	0	0	6	6	6	6	6
Jahressumme												
Lohnart												
1408												
Umlage U2								16,60 €	9,04 €	9,02 €	9,39 €	9,69 €
1699								4.681,88 €	3.280,52 €	3.273,87 €	4.730,36 €	3.510,59 €
Gesamtbrutto								365,59 €	254,09 €	253,54 €	372,65 €	272,41 €
1745								417,18 €	289,94 €	289,32 €	425,25 €	310,85 €
KV-AG-Anteil								58,32 €	40,53 €	40,44 €	59,45 €	43,45 €
1760								76,26 €	53,00 €	52,89 €	77,74 €	56,82 €
RV-AG-Anteil								2,69 €	1,87 €	1,87 €	2,74 €	2,01 €
1775								-	-	-	28,20 €	-
AV-AG-Anteil								210,00 €	210,00 €	210,00 €	210,00 €	210,00 €
1785								15,94 €	11,17 €	11,17 €	16,27 €	11,98 €
PV-AG-Anteil												
1804												
Insolvenzgeld AG-Anti												
1816												
Kilometergeld												
854												
ZAV-AG-Anteil												
3110												
SUG-AG-Anteil												
ohne KM-Geld:												

01.08.-31.08.24 19,75 Std./Wo. 2.922,23 €  
01.09.-31.10.24 12,5 Std./Wo 3.839,02 €  
01.11.-31.12.24 14 Std./Wo. 4.987,69 €  
Gesamtkosten Cool: 11.748,94 €



## Personalkosten

2024

Cool...

Name				
Entgeltgruppe/Stufe			9/4	9/4
Std/W/M			34	34
Zeitraum			15.11.-30.11.2024	01.12.-31.12.2024
Gesamtbrutto		699	2.915,27 €	3.591,69 €
KV AG-Anteil		745	248,99 €	302,57 €
PV AG-Anteil		785	48,93 €	59,46 €
RV AG-Anteil		760	267,70 €	325,31 €
AV AG-Anteil		775	37,43 €	45,47 €
Umlage U2		408	3,89 €	8,40 €
BHF AG-Anteil		826	10,04 €	12,20 €
ZAV AG-Anteil		861	0,00 €	0,00 €
Pauschale Lohnsteuer		717	0,00 €	0,00 €
Pausch. Solidarzuschlag		727	0,00 €	0,00 €
Pausch. Kirchensteuer		728	0,00 €	0,00 €
Solidar.St.		735	0,00 €	0,00 €
Insolvenzgeldumlage		804	1,73 €	2,10 €
Summe			3.533,98 €	4.347,20 €
Anteil Stelle			2 Std./Wo.	2 Std./Wo.
Gesamtlohnkosten			207,88 €	255,72 €

**Gesamtkosten Cool 2024**

**463,60 €**

Name  
Gebdatum

Persnr  
161760

Besch.-Art  
Päd. Kraft

JLK Luckas Cool 2024

## Personalkosten

2024

Cool...

Name			
Entgeltgruppe/Stufe			11/5
Std/W/M			38,5
Zeitraum			01.01.-31.07.2024
Gesamtbrutto		699	39.518,63 €
KV AG-Anteil		745	3.041,15 €
PV AG-Anteil		785	615,86 €
RV AG-Anteil		760	3.618,34 €
AV AG-Anteil		775	505,77 €
Umlage U2		408	151,76 €
BHF AG-Anteil		826	
ZAV AG-Anteil		852	
Pauschale Lohnsteuer		717	
Pausch. Solidarzuschlag		727	
Pausch. Kirchensteuer		728	
Solidar.St.		735	
Insolvenzgeld	AG-Anteil	804	23,32 €
Summe			47.474,83 €
Anteil Stelle	8,5 Std./Wo.		
<b>Gesamtlohnkosten</b>			<b>10.481,46 €</b>

Name  
Gebdatum

**Besch-Art**  
**Dipl. Psychologe**

[illegible]

## Personalkosten

2024

Cool

Name			Jungfer, Michael
Entgeltgruppe/"Stufe			9/6
Std/W/M			39,5
Zeitraum			01.01.-31.12.2024
Gesamtbrutto		699	67.369,24 €
KV AG-Anteil		745	4.905,96 €
PV AG-Anteil		785	1.055,76 €
RV AG-Anteil		760	6.153,76 €
AV AG-Anteil		775	860,23 €
Umlage U2		408	274,51 €
BHF AG-Anteil		826	0,00 €
ZAV AG-Anteil		861	0,00 €
Pauschale Lohnsteuer		717	0,00 €
Pausch. Solidarzuschlag		727	0,00 €
Pausch. Kirchensteuer		728	0,00 €
Solidar.St.		735	0,00 €
Insolvenzgeldumlage		804	39,71 €
Summe			80.659,17 €
Anteil Stelle			19,75 Std./Wo.
<b>Gesamtlohnkosten</b>			<b>40.329,58 €</b>

Verwendungsnachweis 2024

Name  
Gebdatum

Persnr  
79855  
Besch-Art  
DIPL. SOZIALARBEITER

Lohnart	Bezeichnung	Jahressumme												
		mon. Arbzt	Jan	Feb	Mär	Apr	Mai	Jun	Jul	Aug	Sep	Okt	Nov	Dez
	wöch. Arbzt	39,5	171,75	171,75	171,75	171,75	171,75	171,75	171,75	171,75	171,75	171,75	171,75	171,75
	Bez. Tage	31	29	31	30	31	30	31	31	30	31	30	31	
	Bez. Stunden	171,75	171,75	171,75	171,75	171,75	171,75	171,75	171,75	171,75	171,75	171,75	171,75	
	Entgeltgruppe	9	9	9	9	9	9	9	9	9	9	9	9	
	Stufe	6	6	6	6	6	6	6	6	6	6	6	6	
Lohnart	Bezeichnung	Jahressumme												
	Umlage U2	274,51 €	22,88 €	22,88 €	22,88 €	22,88 €	22,88 €	22,88 €	22,88 €	22,87 €	22,87 €	22,87 €	22,87 €	22,87 €
	Gesamthtrutto	67.369,24 €	5.199,62 €	5.199,74 €	5.319,42 €	5.319,62 €	5.319,62 €	5.319,66 €	5.319,02 €	5.318,34 €	5.318,34 €	5.318,34 €	9.099,18 €	5.318,34 €
	KV-AG-Anteil	4.905,96 €	408,83 €	408,83 €	408,83 €	408,83 €	408,83 €	408,83 €	408,83 €	408,83 €	408,83 €	408,83 €	408,83 €	408,83 €
	RV-AG-Anteil	6.153,76 €	483,56 €	483,58 €	483,55 €	483,56 €	483,56 €	483,57 €	483,51 €	483,45 €	483,45 €	483,45 €	835,07 €	483,45 €
	AV-AG-Anteil	860,23 €	67,60 €	67,60 €	67,59 €	67,60 €	67,60 €	67,60 €	67,59 €	67,58 €	67,58 €	67,58 €	116,73 €	67,58 €
	PV-AG-Anteil	1.055,76 €	87,98 €	87,98 €	87,98 €	87,98 €	87,98 €	87,98 €	87,98 €	87,98 €	87,98 €	87,98 €	87,98 €	87,98 €
	Insolvenzgeld AG-Anteil	39,71 €	3,12 €	3,12 €	3,12 €	3,12 €	3,12 €	3,12 €	3,12 €	3,12 €	3,12 €	3,12 €	5,39 €	3,12 €
	39,5 Std./Wo.	80.659,17 €	6.273,59 €	6.273,73 €	6.393,37 €	6.393,59 €	6.393,59 €	6.393,64 €	6.392,93 €	6.392,17 €	6.392,17 €	6.392,17 €	10.576,05 €	6.392,17 €
	davon 19,75 Std./Wo. Cool	40.329,58 €	3.136,80 €	3.136,87 €	3.196,69 €	3.196,80 €	3.196,80 €	3.196,82 €	3.196,47 €	3.196,09 €	3.196,09 €	3.196,09 €	5.288,03 €	3.196,09 €

## Personalkosten

2024

Cool

Name			
Entgeltgruppe/'Stufe			9/6
Std/W/M			38
Zeitraum			01.01.-31.07.2024
Gesamtbrutto	699		32.228,90 €
KV AG-Anteil	745		2.515,14 €
PV AG-Anteil	785		537,83 €
RV AG-Anteil	760		2.942,22 €
AV AG-Anteil	775		411,27 €
Umlage U2	408		120,21 €
BHF AG-Anteil	826		0,00 €
ZAV AG-Anteil	861		0,00 €
Pauschale Lohnsteuer	717		0,00 €
Pausch. Solidarzuschlag	727		0,00 €
Pausch. Kirchensteuer	728		0,00 €
Solidar.St.	735		0,00 €
Insolvenzgeldumlage	804		18,97 €
Summe			38.774,54 €
Anteil Stelle	3 Std./Wo.		
<b>Gesamtlohnkosten</b>			<b>3.061,15 €</b>

Verwendungsnachweis 2024

Name

Persnr

302174

Besch-Art

Päd. Fachkraft

Gebdatum

		Jan	Feb	Mär	Apr	Mai	Jun	Juli	Aug	Sep	Okt	Nov	Dez
mon. Arbzt	165,23	165,23	165,23	165,23	165,23	165,23	165,23	165,23	165,23	165,23	0	0	0
wöch. Arbzt	38	38	38	38	38	38	38	38	38	38	0	0	0
Bez. Tage	31	29	31	30	31	30	31	31	31	14	0	0	0
Bez. Stunden	165,23	165,23	165,23	165,23	165,23	165,23	165,23	165,23	165,23	77,11	0	0	0
Entgeltgruppe	9	9	9	9	9	9	9	9	9	9	0	0	0
Stufe	6	6	6	6	6	6	6	6	6	6	0	0	0
Bezeichnung	Jahressumme												
Lohnart	145,32 €	17,25 €	17,15 €	17,14 €	17,31 €	17,12 €	17,12 €	17,12 €	17,12 €	7,99 €	- €	- €	- €
1408	Umlage U2												
1699	Gesamthbrutto	39.074,13 €	4.540,63 €	4.513,81 €	4.627,76 €	4.624,13 €	4.624,13 €	4.624,13 €	4.624,13 €	2.221,10 €	- €	- €	- €
1745	KV-AG-Anteil	3.040,51 €	360,98 €	358,85 €	362,19 €	358,21 €	358,21 €	358,21 €	358,21 €	167,16 €	- €	- €	- €
1760	RV-AG-Anteil	3.556,80 €	422,28 €	419,78 €	419,37 €	419,03 €	419,03 €	419,03 €	419,03 €	195,55 €	- €	- €	- €
1775	AV-AG-Anteil	497,17 €	59,03 €	58,68 €	58,62 €	58,57 €	58,57 €	58,57 €	58,57 €	27,33 €	- €	- €	- €
1785	PV-AG-Anteil	650,18 €	77,19 €	76,73 €	77,45 €	76,60 €	76,60 €	76,60 €	76,60 €	35,75 €	- €	- €	- €
1804	Insolvenzgeld AG	22,93 €	2,72 €	2,71 €	2,71 €	2,70 €	2,70 €	2,70 €	2,70 €	1,26 €	- €	- €	- €
	38 Std./Wo.	46.987,04 €	5.480,08 €	5.447,71 €	5.560,75 €	5.556,36 €	5.556,36 €	5.556,36 €	5.556,36 €	2.656,14 €	- €	- €	- €
	01.01.-31.07.24 3 Std./Wo.	3.061,15 €	Peko Cool	anteilig									



**Berufsgenossenschaft**  
**2024**  
**Cool....**

**MitarbeiterInnen**

Name	Zeitraum	Bruttolohnkosten	BG-Anteil
[REDACTED]	01.01.-31.07.2024	1.370,59 €	9,73 €
[REDACTED]	01.08.-31.10.2024	4.866,66 €	34,56 €
[REDACTED]	01.11.-14.11.2024	1.433,51 €	10,18 €
[REDACTED]	15.11.-30.11.2024	1.152,88 €	8,19 €
[REDACTED]	01.12.-31.12.2024	1.271,16 €	9,03 €
[REDACTED]	01.01.-31.07.2024	8.724,89 €	61,95 €
[REDACTED]	01.01.-31.12.2024	33.684,62 €	239,17 €
[REDACTED]	01.01.-31.07.2024	2.544,39 €	18,07 €
[REDACTED]	01.08.-31.08.2024	2.340,94 €	16,62 €
[REDACTED]	01.09.-31.10.2024	3.034,44 €	21,55 €
[REDACTED]	01.11.-31.12.2024	3.978,39 €	28,25 €
[REDACTED]	15.11.-30.11.2024	171,49 €	1,22 €
[REDACTED]	01.12.-31.12.2024	211,28 €	1,50 €
		<b>64.785,24 €</b>	<b>460,02 €</b>

x Gefahrenklasse 3,66

x Beitragsfuß 1,94

1000

Anlage  
KM-Vergütung 2024

	Zeitraum	Gesamt/Jahr	Stellenanteil	Anteil Cool
<del>Bezugsbasis</del>	01.01.-31.07.24	157,10 €	0,0427	6,71 €
<del>Bezugsbasis</del>	01.08.-31.10.24	35,40 €	0,3421	12,11 €
<del>Bezugsbasis</del>	01.11.-14.11.24	13,61 €	0,4830	6,57 €
<del>Bezugsbasis</del>	15.11.-30.11.24	14,59 €	0,4830	7,05 €
<del>Bezugsbasis</del>	15.11.-31.12.24	93,90 €	0,0588	5,52 €
SUMME				37,96 €

## Cool statt gewalttätig

Poststr. 37

66386 St. Ingbert

Tel.: 06894/ 93971-16

Mobil: 0157/ 80689496

Fax: 06894/ 93971-29

Email: [spncool@lvsaarland.awo.org](mailto:spncool@lvsaarland.awo.org)

[www.awo-saarland.de](http://www.awo-saarland.de)

## **Inhalt**

I. Personalsituation.....	3
II. Ziele für den Berichtszeitraum.....	3
III. Besonderheiten in 2024.....	4
IV. Kund*innenzufriedenheit.....	5
V. Tätigkeitsbericht.....	6
V.1 KfG (Kompetenzen für Gewaltfreiheit).....	6
V.2 GIG (Grenzziehende Intervention bei Gewalt).....	7
V.3 Individuelle Einzelfallarbeit.....	9
V.4 Nachsorge.....	9
VI. Verteilung der Teilnehmer*innen auf die Landkreise.....	9
IV. Ausblick auf 2025.....	10

Im folgenden Jahresbericht geben wir einen Überblick über die vom Projekt „Cool statt gewalttätig“ im Jahr 2024 durchgeführten Maßnahmen.

Das Projekt arbeitet mit jugendlichen und heranwachsenden Gewaltstraftäter\*innen ab 14 Jahren. Die angebotenen Maßnahmen gelten für die Ebenen der sekundären und tertiären Gewaltprävention in den Bereichen Straffälligenarbeit, Jugendhilfe und Jugendarbeit.

## **I. Personalsituation 2024**

Folgende Mitarbeiter\*innen waren mit unterschiedlichen Stellenanteilen im Projekt tätig:

Christina Becker	Erziehungswissenschaftlerin M.A.
Michael Jungen	Dipl.-Sozialarbeiter
Carina Born	Dipl.-Sozialpädagogin/- arbeiterin
Jan Günzel	Dipl.-Sozialarbeiter
Sabrina Luckas	Dipl.-Sozialpädagogin

## **II. Ziele für den Berichtszeitraum**

Hauptziel des Projektes ist die Arbeit mit und das Erreichen von jungen Menschen mit einer Gewaltproblematik, um einer möglichen Chronifizierung angelernter Muster entgegenzuwirken. Jugendliche, die gewalttätig handeln, haben in der Regel keinen inneren Bezug zu ihren Gewalttaten. Die Übergriffe werden im Gegenteil meist mit realitätsfernen Gewaltrechtfertigungen und –verharmlosungen rationalisiert. Im Mittelpunkt der Maßnahmen steht daher die intensive Auseinandersetzung mit der verübten Gewalt und den Folgen für die Opfer.

Dies konnte im Berichtszeitraum gut umgesetzt werden.

Im Bereich Netzwerkarbeit gab es im Berichtsjahr erneut ein Treffen zum Informationsaustausch mit den Richter\*innen des Amtsgerichts St. Ingbert sowie eines mit den Vertreter\*innen der Jugendhilfe im Strafverfahren des Regionalverbands Saarbrücken.

Außerdem nahmen die Mitarbeiter\*innen an mehreren DVJJ-Sitzungen teil.

Zudem findet der „Arbeitskreis Täterarbeit im Saarland“, in welchem unter anderem auch Vertreter\*innen der Jugendhilfe im Strafverfahren verschiedener Landkreise und Mitarbeiter\*innen des Kompetenzzentrums der Justiz für ambulante Resozialisierung und Opferhilfe vertreten sind, weiterhin regelmäßig statt.

Durch den gemeinsamen Standort in St. Ingbert mit den Projekten Balance, Sanktionsalternativen und Perspektive wird dem Gedanken eines „Zentrums für Prävention“ Rechnung getragen. Eine besonders intensive Kooperation besteht aufgrund der Schnittmenge in Form von Klient\*innen mit mehrfachen Auflagen, wie bereits in den Vorjahren, mit dem Projekt Sanktionsalternativen. Daraus ergeben sich erweiterte Möglichkeiten der interdisziplinären Zusammenarbeit.

Die Weiterentwicklung der methodischen Einheiten kommt nach wie vor in allen unseren Angeboten zur Anwendung.

Ebenso erzielt die Durchführung einer testbasierten, psychologischen Diagnostik in den Maßnahmen qualitativ einen deutlichen Effekt. Dies ermöglicht es uns, die Klient\*innen bereits vom Beginn der Maßnahme an individuell zu unterstützen und sich inhaltlich auf die relevanten Problemlagen zu fokussieren.

Alle Mitarbeiter\*innen nehmen an regelmäßigen Supervisionsstunden teil.

### **III. Besonderheiten in 2024**

Wie in den letzten Jahren setzte sich auch in 2024 eine Entwicklung bei den Klient\*innen fort, die sich bezüglich der Umsetzbarkeit bzw. Durchsetzbarkeit der Maßnahmen als problematisch erweist:

Neben zunehmenden Defiziten in den sozialen Basiskompetenzen der zugewiesenen Personen war zum Teil auch eine Veränderung bezüglich ihrer individuellen Problemlagen zu beobachten. Nach unserem Eindruck gibt es eine Zunahme psychischer Schwierigkeiten und Traumatisierungen, die teilweise psychotherapeutischer Unterstützung bedürfen. Häufig ist bei den zugewiesenen Klient\*innen außerdem ein Drogenkonsum gegeben. Dies stellt uns immer wieder vor die Entscheidung, ob es sich dabei um ein Primärproblem handelt, was bedeutet, dass eine sinnvolle Arbeit an der Gewaltthematik nicht möglich ist.

Die geschilderten Entwicklungen haben zu Konsequenzen für die Inhalte und Methoden der Maßnahmen, welche regelmäßig den Bedarfslagen der Teilnehmer\*innen angepasst werden, um sie emotional-kognitiv zu erreichen.

Zum anderen bedeutet es aber auch einen zusätzlichen Aufwand, um die Jugendlichen erreichen zu können. Es muss hier intensiv mit den betreuenden und den zuweisenden Stellen einschließlich Gerichten zusammengearbeitet werden, um alle Interventions- und Einflussmöglichkeiten auszuschöpfen. Dadurch kommt es zu einer Vielzahl an Informations- und Koordinationsgesprächen und -schreiben, zu richterlichen Anhörungen und auch zusätzlichen Einzelgesprächen mit den zugewiesenen Personen. Es entsteht also ein, wie bereits im Jahr zuvor, beträchtlich höherer Kommunikations- und Verwaltungsaufwand, als noch vor einigen Jahren. Dadurch ziehen sich die einzelnen Maßnahmen häufig über einen längeren Zeitraum hin, als eigentlich vorgesehen.

Die Erfahrung hat gezeigt, dass dieser Aufwand in vielen Fällen dadurch gerechtfertigt ist, dass es schließlich gelingt, eine tragbare Arbeitsbeziehung zu den Klient\*innen aufzubauen und somit zu einer positiven Persönlichkeitsentwicklung beizutragen.

Wie bereits im Jahr 2023 gab es eine erhöhte Nachfrage nach Maßnahmen für 11–13-jährige Kinder, die gewalttätiges Verhalten zeigen. Hier gibt es hier scheinbar einen steigenden Bedarf, jedoch wird nach unserem Kenntnisstand landesweit keine individuelle Hilfe für diese Altersgruppe angeboten.

Des Weiteren gab es erneut Anfragen für Fortbildungen für Mitarbeiter\*innen, davon zwei von Einrichtungen im Bereich Jugendberufshilfe, die jedoch von Seiten der anfragenden Einrichtungen nicht zustande kamen.

#### **IV. Kund\*innenzufriedenheit**

Die Arbeit des Projekts „Cool statt gewalttätig“ ist eingebunden in das Qualitätsmanagementsystem der Arbeiterwohlfahrt, das darauf abzielt, mit der Gewährleistung qualitativ hochwertiger Dienstleistungen eine hohe Kund\*innenzufriedenheit zu erreichen.

Gerade im Arbeitskontext von Anti-Gewalt-Maßnahmen ist die Zustimmung der Teilnehmer\*innen zu den durchgeführten Angeboten von enormer Bedeutung für deren erfolgreichen Abschluss. Die Klient\*innen kommen überwiegend nicht freiwillig zu uns, und können nur dann erreicht werden, wenn es uns gelingt, sie für die Inhalte zu interessieren, ihnen das Gefühl zu geben, mit ihren Anliegen ernst genommen zu werden und eine Veränderungsmotivation zu erzielen.

Da es uns wichtig ist, diesbezügliche Rückmeldungen unserer Klient\*innen zu erhalten, bitten wir diese, zum Abschluss der Maßnahmen einen Fragebogen auszufüllen.

Die sich aus den Rückmeldungen der Teilnehmer\*innen ergebenden Kennzahlen liegen im Berichtszeitraum, wie in den Vorjahren, in einem sehr guten Bereich. Dies ist besonders für die Arbeit mit Personen, die fast ausschließlich im Zwangskontext zu uns kommen, bemerkenswert.

Die Kennwerte machen deutlich, dass es uns gelingt, die Informationen individuell angemessen sehr gut zu vermitteln und zu unseren Teilnehmer\*innen eine förderliche Arbeitsbeziehung aufzubauen.

## V. Tätigkeitsbericht

### V.1 KfG (*Kompetenzen für Gewaltfreiheit*)

Das KfG ist ein Angebot im Bereich der tertiären Gewaltprävention.

Grundlage des KfG ist der gegenseitige respektvolle Umgang aller Beteiligten miteinander, bei gleichzeitigem klarem Ansprechen von Verhaltensproblematiken und deren Folgen sowie dem Einfordern von regelkonformem Verhalten. Die eigenen Straftaten und deren Folgen, sowie Denk- und Handlungsweisen im Umgang mit sich selbst und anderen werden intensiv reflektiert und lösungsorientiert bearbeitet. Zudem werden den Teilnehmer\*innen notwendige Kompetenzen zur Entwicklung gewaltfreier Handlungsweisen vermittelt.

Zielgruppe des KfG sind Jugendliche und Heranwachsende mit mehrfachen Vorverurteilungen, schwerwiegenden Straftaten oder solche, bei denen eine länger andauernde Intervention aus anderen Gründen angezeigt erscheint.

Vor Maßnahmenbeginn wird ein ausführliches Anamnesegespräch durchgeführt. In diesem Gespräch gilt es, die persönlichen Zusammenhänge in Bezug auf die Gewaltproblematik herauszuarbeiten, um möglichst zielführend arbeiten zu können.

Das KfG wurde aufgrund geringer Zuweisungszahlen wie bereits in den Jahren zuvor nicht wie ursprünglich konzipiert als Gruppenmaßnahme durchgeführt, sondern im Rahmen von Einzelterminen. Dies bedeutet jedoch für die Mitarbeiter\*innen des Projekts einen wesentlich höheren zeitlichen Aufwand.

Insgesamt wurden 2024 3 KfG-Zuweisungen bearbeitet.

Tabelle 1: KfG Teilnehmer

Gesamtzahl der TN	davon aus 2023 oder früher	davon aus 2024
3	2	1
Geschlechterverteilung	2 m	1 m
abgeschlossen/Abbruch/laufend	2/0/0	0/0/1



## **V.2 GIG / GIG-E (*Grenzziehende Intervention bei Gewalt*)**

GIG stellt eine Einzelgesprächsmaßnahme für ältere Jugendliche und Heranwachsende dar, die wiederholt durch Gewaltstraftaten aufgefallen sind und bei denen andere Angebote zu hoch oder zu niedrig angesetzt sind. GIG-E richtet sich an Teilnehmer\*innen über 21 Jahre. Hier ergibt sich im Besonderen die Möglichkeit der individualisierten Einzelfallarbeit.

Hauptziele der Maßnahme sind:

- bewusster Verzicht auf Gewalt
- Erwerb angemessener Selbstbehauptungstechniken
- die Übernahme von Verantwortung für das eigene Handeln

Der Zugang der Teilnehmer\*innen erfolgt entweder durch Zuweisung von Jugendamt oder Gericht. Andere Zugangswege sind möglich, z. B. als Selbstmelder.

Die Maßnahme umfasst 10 einstündige Einzelgesprächstermine und erstreckt sich, bei regelmäßiger Teilnahme, normalerweise über einen Zeitraum von 5 bis 6 Monaten. Auch hier findet bei Maßnahmenbeginn ein ausführliches Anamnesegespräch statt. Ebenso wie bei KfG, ist das Ziel dieses Gespräches, persönliche Zusammenhänge in Bezug auf die Gewaltproblematik herauszuarbeiten, um passgenau arbeiten zu können.

Im Berichtszeitraum wurden insgesamt 38 Zuweisungen bearbeitet. Davon stammen 12 Zuweisungen noch aus den Vorjahren.

35 der 38 Zuweisungen liegen im Jugendbereich bis 21 Jahre und 3 im Erwachsenenbereich (GIG-E).

Hinzu kommen 4 Zuweisungen im Themenbereich „Aggressionen im Straßenverkehr“, bei denen es meist um die Wiedererlangung des Führerscheins bzw. Vorbereitung für eine MPU geht. Im Rahmen dieser Maßnahme finden 4 Einzeltermine statt.

Tabelle 1: Teilnehmer\*innen GIG

Gesamtzahl der TN	davon aus 2023 oder früher	davon aus 2024
38	12	26
Geschlechterverteilung	4w/8m	6w/20 m
abgeschlossen/Abbruch/ laufend	2/0/10	6/1/19

Tabelle 2: Teilnehmer\*innen GIG-E

Gesamtzahl der TN	davon aus 2023 oder früher	davon aus 2024
3	0	3
Geschlechterverteilung	0	0w/3m
abgeschlossen/Abbruch/ laufend	0	0/0/3

### V.3 Individuelle Einzelfallarbeit

Als besonderes Angebot im Saarpfalz-Kreis bieten wir die individuelle Einzelfallarbeit an.

Es kommt bisweilen zu Anfragen, die sich im Voraus nicht eindeutig einem GIG oder KfG zuordnen lassen. Es handelt sich dabei meist um Jugendliche, die zwar mit aggressivem Verhalten auffallen, bei denen aber eine Maßnahme mit individuell zugeschnittenem Umfang im Sinne einer bzgl. der Dauer offenen Beratungsarbeit sinnvoller erscheint.

Dies betrifft vor allem auch Teilnehmer\*innen, die noch nicht straffällig geworden sind bzw. deren Gerichtsverhandlungen noch ausstehen.

Der Zugang zu diesem Angebot erfolgt in der Regel über Empfehlung durch Schoolworker\*innen oder andere Mitarbeiter\*innen der Jugendhilfe.

Im Berichtszeitraum fanden im Rahmen einer solchen Maßnahme 2 Beratungstermine mit einem Teilnehmer statt.

#### **V.4 Nachsorge**

Zu unserem Angebot gehört die Möglichkeit, auch nach Abschluss der durchgeführten Maßnahme, 3 bis 5 Termine im Rahmen der Nachsorge wahrzunehmen. Von diesem Angebot machten im Berichtsjahr drei Personen Gebrauch.

#### **VI. Verteilung der Teilnehmer\*innen auf die Landkreise**

Im Projekt werden, sofern Kapazitäten verfügbar, auch separat personalisierte und eigens finanzierte Maßnahmen für andere Landkreise durchgeführt. Überwiegend betrifft dies einzelfallfinanzierte Maßnahmen für den Regionalverband Saarbrücken, in dem es keine spezialisierten Angebote im Bereich Gewalt gibt. Für den Saarpfalz-Kreis werden jedoch immer Kapazitäten freigehalten, um Zuweisungen direkt bedienen zu können, so dass für Teilnehmer\*innen aus dem Saarpfalz-Kreis keine Wartezeiten entstehen.

Im Berichtszeitraum wurden 6 Maßnahmen für den Saarpfalz-Kreis durchgeführt, davon 1 KfG.

Die Anzahl der Zuweisungen in den jeweiligen Jahren variiert aus Gründen außerhalb des Einflussbereichs des Projektes. Allen voran spielt hier natürlich die Anzahl der zur Anzeige gebrachten Straftaten im Gewaltbereich eine große Rolle.

Außerdem werden die Zuweisungszahlen von personellen Gegebenheiten im Bereich Polizei, Staatsanwaltschaft und Richter\*innen beeinflusst.

Insgesamt waren die Zuweisungszahlen in 2024 im Vergleich zum Vorjahr etwas niedriger.

Die aus anderen Landkreisen stammenden Zuweisungen kamen überwiegend vom Regionalverband Saarbrücken, aber auch aus Neunkirchen und St. Wendel.

## **VI. Ausblick auf 2025**

Die Klient\*innenorientierte, methodische Weiterentwicklung unserer Maßnahmen bleibt fester Bestandteil unserer Arbeit und wird auch zukünftig ein wichtiger Faktor sein.

Auch für 2025 bleiben Angebote wie Multiplikatoren-Schulung, Intervention sowie fachspezifische Fortbildungen im Fokus und werden auf ihre Umsetzbarkeit überprüft.

Ebenso der Netzwerkarbeit, vor allem in Form von Informationsveranstaltungen und Vernetzungstreffen, wird besondere Aufmerksamkeit zukommen.

Im nächsten Jahr soll nach wie vor die Weiterqualifizierung der Mitarbeiter\*innen vorangetrieben werden, um unsere Klienten\*innen auch in Zukunft auf qualitativ höchstem Niveau unterstützen zu können.

Diesbezüglich ist auch anzumerken, dass es auch immer häufiger zu Delikten im Bereich des Umgangs mit sozialen Medien gibt. Eine dementsprechende Fortbildung ist in naher Zukunft anvisiert.

St. Ingbert, 03.04.2025

Christina Becker, Projektleitung



HOM0151851

OB	10	12	16	20	24	30	40
BM	100	110	130	150	FB	40	40
BG	29. April 2025						50
D 4							60
D 5							69
D 6							80
FFW							SeH
MU	Anl. _____						



**Saarland**  
Sozialpädagogisches  
Netzwerk SPN

www.awo-saarland.de

Arbeiterwohlfahrt SPN Moselstraße 8 66424 Homburg  
**Kreisstadt Homburg**  
**Amt für Jugend und Soziales**  
**z.H. Frau Barbara Emser**  
**Postfach 1653**

66407 Homburg

Datum: 08.04.2025  
Auskunft erteilt: Christine Hönsch  
Telefon: 06841 / 9603-13  
Telefax: 06841 / 9603-55  
email: choensch@lvsaarland.awo.org

Eingang 02. Mai 2025						340
						40
						50

**Projekt „Balance“****- Verwendungsnachweis 2024**

Ihr Schreiben vom 06.12.22 über den Beschluss der Förderung des Projektes  
„Balance“

Sehr geehrte Frau Emser,

als Anlage erhalten Sie den Verwendungsnachweis für das Projekt „Balance“ für die  
Zeit vom 01.01. – 31.12.2024 zur Kenntnisaufnahme und weiteren Verwendung.

Kopien der Jahreslohnkonten der MitarbeiterInnen und eine Aufstellung der  
Sachkosten 2024 haben wir beigelegt.

Die Belege werden beim Sozialpädagogischen Netzwerk, Frau Hönsch, aufbewahrt  
und können auf Wunsch eingereicht bzw. eingesehen werden.


Für weitere Rückfragen stehen wir gerne zur Verfügung.

Den Sachbericht 2024 werden wir in Kürze nachreichen

Mit freundlichen Grüßen  
im Auftrag

Birgit Luhmann  
Direktorin

Salvatore Frasca  
Direktor

Anlagen gem. Schreiben

## Balance

### Verwendungsnachweis 01.01. - 31.12.2024

#### A) Personalkosten

Fachpersonal	113.904,67 €	
Berufsgenossenschaft	670,66 €	
Honorarkräfte	0,00 €	
Pauschale für Leitung und Verwaltung		
4% der Gesamt-Personalkosten	4.556,19 €	<b>119.131,52 €</b>

#### B) Sachkosten

Miete	6.802,25 €	
Büromaterial	920,30 €	
EDV	163,83 €	
Miete/Leasing Drucker	571,20 €	
Telefon	547,53 €	
Porto	24,50 €	
Fachliteratur	228,75 €	
Versicherung	67,44 €	
Haushaltsverbrauchsmittel	91,02 €	
Betreuungsaufwand	119,79 €	
Entsch. Privat-PKW	262,84 €	
Instandhaltungskosten/Wartung	179,88 €	
notwendige Anschaffungen	1.397,77 €	
Öffentlichkeitsarbeit	763,55 €	
Besprechungs-/Sitzungsaufwand	41,81 €	
Fortbildung/Supervision	1.130,00 €	
sonst. Gebühren/Kosten	83,90 €	
		<b>13.396,36 €</b>

C) Gesamtkosten **132.527,88 €**

#### D) Finanzierung

Saarpfalz-Kreis	116.510,63 €	
Stadt Homburg	5.112,00 € Betrag steht noch aus	
Eigenmittel AWO	13.252,79 €	
Mehrkosten	-2.347,54 €	
		<b>132.527,88 €</b>

Homburg, den 08.04.2025  
A-VWN/C.Hö.

**Personalkosten**  
**2024**

Name			
Entgeltgruppe/Stufe			8/6
Std/W/M			28,88
Zeitraum			01.01.-31.12.2024
Gesamtbrutto		699	38.356,03 €
KV AG-Anteil		745	3.063,31 €
PV AG-Anteil		785	639,04 €
RV AG-Anteil		760	3.495,59 €
AV AG-Anteil		775	488,65 €
Umlage U2		408	121,42 €
SUG-AG-Anteil		3110	131,12 €
ZAV AG-Anteil		852	0,00 €
Pauschale Lohnsteuer		717	0,00 €
Pausch. Solidarzuschlag		727	0,00 €
Pausch. Kirchensteuer		728	0,00 €
Solidar.St.		735	0,00 €
Insolvenzgeldumlage		804	22,57 €
Summe			46.317,73 €
Anteil Stelle			1,0000
<b>Gesamtlohnkosten</b>			<b>46.317,73 €</b>

Verwendungsnachweis 2024

Name

Persnr

Gebdatum

76943

Besch- Art

Erzieherin

	mon. Arbzt	Jan	Feb	Mär	Apr	Mai	Jun	Jul	Aug	Sep	Okt	Nov	Dez
wöch. Arbzt	125,57	125,57	125,57	125,57	125,57	125,57	125,57	125,57	125,57	125,57	125,57	125,57	125,57
Bez. Tage	28,88	28,88	28,88	28,88	28,88	28,88	28,88	28,88	28,88	28,88	28,88	28,88	28,88
Bez. Stunden	31	29	29	31	30	31	30	31	31	30	31	30	31
Entgeltgruppe	125,57	125,57	125,57	125,57	125,57	125,57	125,57	125,57	125,57	125,57	125,57	125,57	125,57
Stufe	8	8	8	8	8	8	8	8	8	8	8	8	8
Jahressumme	6	6	6	6	6	6	6	6	6	6	6	6	6
Lohnart	Bezeichnung												
1408	Umlage U2	121,42 €	10,90 €	10,90 €	10,90 €	10,90 €	10,90 €	10,90 €	10,90 €	8,55 €	8,55 €	8,57 €	8,55 €
1699	Gesamtrutto	38.356,03 €	2.936,49 €	2.936,49 €	3.026,51 €	3.026,51 €	3.026,51 €	3.026,51 €	3.026,51 €	3.026,51 €	3.026,51 €	5.244,46 €	3.026,51 €
1745	KV-AG-Anteil	3.063,31 €	240,16 €	240,16 €	240,16 €	240,16 €	240,16 €	240,16 €	240,16 €	240,16 €	240,16 €	421,55 €	240,16 €
1760	RV-AG-Anteil	3.495,59 €	274,05 €	274,05 €	274,05 €	274,05 €	274,05 €	274,05 €	274,05 €	274,05 €	274,05 €	481,04 €	274,05 €
1775	AV-AG-Anteil	488,65 €	38,31 €	38,31 €	38,31 €	38,31 €	38,31 €	38,31 €	38,31 €	38,31 €	38,31 €	67,24 €	38,31 €
1785	PV-AG-Anteil	639,04 €	50,10 €	50,10 €	50,10 €	50,10 €	50,10 €	50,10 €	50,10 €	50,10 €	50,10 €	87,94 €	50,10 €
1804	Insolvenzgeld AG-A	22,57 €	1,77 €	1,77 €	1,77 €	1,77 €	1,77 €	1,77 €	1,77 €	1,77 €	1,77 €	3,10 €	1,77 €
816	Kilometergeld	101,16 €	- €	- €	- €	- €	- €	24,96 €	- €	20,40 €	- €	- €	- €
3110	SUG-AG-Anteil	131,12 €	10,28 €	10,28 €	10,28 €	10,28 €	10,28 €	10,28 €	10,28 €	10,28 €	10,28 €	18,04 €	10,28 €
		46.418,89 €											

ohne KM-Geld: 46.317,73 €



## Personalkosten

2024

Balance

Name				
Entgeltgruppe/Stufe			9/6	9/6
Std/W/M			38	38
Zeitraum			01.01.-31.07.2024	01.08.-14.09.2024
Gesamtbrutto		699	32.228,90 €	6.845,23 €
KV AG-Anteil		745	2.515,14 €	525,37 €
PV AG-Anteil		785	537,83 €	112,35 €
RV AG-Anteil		760	2.942,22 €	614,58 €
AV AG-Anteil		775	411,27 €	85,90 €
Umlage U2		408	120,21 €	25,11 €
SUG-AG-Anteil		3110	0,00 €	0,00 €
ZAV AG-Anteil		852	0,00 €	0,00 €
Pauschale Lohnsteuer		717	0,00 €	0,00 €
Pausch. Solidarzuschlag		727	0,00 €	0,00 €
Pausch. Kirchensteuer		728	0,00 €	0,00 €
Solidar.St.		735	0,00 €	0,00 €
Insolvenzgeldumlage		804	18,97 €	3,96 €
Summe			38.774,54 €	8.212,50 €
Anteil Stelle	35_38 Std./Wo.		35.713,39 €	8.212,50 €
<b>Gesamtlohnkosten</b>			<b>43.925,89 €</b>	

Name \_\_\_\_\_

Persnr  
302174

302174

Besch-Art

Päd. Fachkraft

[illegible]

**Personalkosten**  
**2024**

Name				
Entgeltgruppe/Stufe			9/4	9/4
Std/W/M			34,63	9,63
Zeitraum			01.01.-30.09.2024	01.10.-31.12.2024
Gesamtbrutto		699	30.344,19 €	5.788,74 €
KV AG-Anteil		745	2.494,25 €	480,25 €
PV AG-Anteil		785	505,11 €	97,27 €
RV AG-Anteil		760	2.763,12 €	532,04 €
AV AG-Anteil		775	386,25 €	74,37 €
Umlage U2		408	115,90 €	11,26 €
SUG-AG-Anteil		3110	103,42 €	19,88 €
ZAV AG-Anteil		852	0,00 €	0,00 €
Pauschale Lohnsteuer		717	0,00 €	0,00 €
Pausch. Solidarzuschlag		727	0,00 €	0,00 €
Pausch. Kirchensteuer		728	0,00 €	0,00 €
Solidar.St.		735	0,00 €	0,00 €
Insolvenzgeldumlage		804	17,82 €	3,44 €
Summe			36.730,06 €	7.007,25 €
Anteil Stelle			0,2780826	1,000
<b>Gesamtlohnkosten</b>			<b>10.213,99 €</b>	<b>7.007,25 €</b>

**Gesamtpersonalkosten Balance: 17.221,24 €**

Verwendungsnachweis 2024



Name  
Persnr  
226335

Besch-Art  
Dipl.-Sozialarbeiter

	Jan	Feb	Mär	Apr	Mai	Jun	Jul	Aug	Sep	Okt	Nov	Dez
mon. Arbzt	150,57	150,57	150,57	150,57	150,57	150,57	150,57	150,57	150,57	41,87	41,87	41,87
wöch. Arbzt	34,63	34,63	34,63	34,63	34,63	34,63	34,63	34,63	34,63	9,63	9,63	9,63
Bez. Tage	31	29	31	30	31	30	31	31	30	31	30	31
Bez. Stunden	150,57	150,57	150,57	150,57	150,57	150,57	150,57	150,57	150,57	41,87	41,87	41,87
Entgeltgruppe	9	9	9	9	9	9	9	9	9	9	9	9
Stufe	3	3	3	4	4	4	4	4	4	4	4	4
Jahressumme												
Lohnart												
1408 Umlage U2	127,16 €	11,86 €	11,85 €	11,85 €	13,39 €	13,39 €	13,39 €	13,39 €	13,39 €	3,74 €	3,78 €	3,74 €
1699 Gesamtrbrutto	36.132,93 €	3.030,07 €	3.028,06 €	3.133,36 €	3.525,55 €	3.525,43 €	3.525,43 €	3.525,43 €	3.525,43 €	985,16 €	3.818,42 €	985,16 €
1745 KV-AG-Anteil	2.974,50 €	255,27 €	255,09 €	255,10 €	288,14 €	288,13 €	288,13 €	288,13 €	288,13 €	80,52 €	319,21 €	80,52 €
1760 RV-AG-Anteil	3.295,16 €	282,78 €	282,59 €	282,60 €	319,20 €	319,19 €	319,19 €	319,19 €	319,19 €	89,21 €	353,62 €	89,21 €
1775 AV-AG-Anteil	460,62 €	39,53 €	39,50 €	39,50 €	44,62 €	44,62 €	44,62 €	44,62 €	44,62 €	12,47 €	49,43 €	12,47 €
1785 PV-AG-Anteil	602,38 €	51,69 €	51,66 €	51,66 €	58,35 €	58,35 €	58,35 €	58,35 €	58,35 €	16,31 €	64,65 €	16,31 €
1804 Insolvenzgeld AG-Anteil	21,26 €	1,82 €	1,82 €	1,82 €	2,06 €	2,06 €	2,06 €	2,06 €	2,06 €	0,58 €	2,28 €	0,58 €
816 Kilometergeld	267,82 €	- €	- €	26,40 €	- €	- €	108,56 €	- €	28,52 €	- €	64,20 €	- €
3110 SUG-AG-Anteil	123,30 €	10,57 €	10,57 €	10,58 €	11,95 €	11,95 €	11,95 €	11,95 €	11,95 €	3,32 €	13,24 €	3,32 €
ohne KM-Geld:	44.005,13 €	3.683,59 €	3.681,14 €	3.812,87 €	4.263,26 €	4.263,12 €	4.303,26 €	4.371,68 €	4.263,12 €	1.191,31 €	4.688,83 €	1.191,31 €
01.01.-31.12.24 = 9,63 Std./Wo.	43.737,31 €	3.683,59 €	3.681,14 €	3.786,47 €	4.263,26 €	4.263,12 €	4.263,12 €	4.263,12 €	4.263,12 €	1.191,31 €	4.624,63 €	1.191,31 €
	17.221,24 €	1.024,34 €	1.023,66 €	1.052,95 €	1.185,54 €	1.185,50 €	1.185,50 €	1.185,50 €	1.185,50 €	1.191,31 €	4.624,63 €	1.191,31 €

**Personalkosten**  
**2024**

Name			
Entgeltgruppe/Stufe			10/5
Std/W/M			38,5
Zeitraum			15.11.2024 - 31.12.2024
Gesamtbrutto	699		9.823,75 €
KV AG-Anteil	745		783,24 €
PV AG-Anteil	785		158,61 €
RV AG-Anteil	760		867,67 €
AV AG-Anteil	775		121,29 €
Umlage U2	408		28,48 €
SUG-AG-Anteil	3110		33,73 €
ZAV AG-Anteil	852		283,67 €
Pauschale Lohnsteuer	717		0,00 €
Pausch. Solidarzuschlag	727		0,00 €
Pausch. Kirchensteuer	728		0,00 €
Solidar.St.	735		0,00 €
Insolvenzgeldumlage	804		5,59 €
Summe			12.106,03 €
Anteil Stelle			8,5 Std./Wo.
<b>Gesamtlohnkosten</b>			<b>2.672,76 €</b>

Verwendungsnachweis 2024

Name	Persnr
117622	
Besch-Art	
Sozialpädagogin	

	Jan	Feb	Mär	Apr	Mai	Jun	Jul	Aug	Sep	Okt	Nov	Dez
mon. Arbzt	160,88	160,88	160,88	160,88	160,88	160,88	160,88	165,23	165,23	165,23	167,4	167,4
wöch. Arbzt	37	37	37	37	37	37	37	38	38	38	38,5	38,5
Bez. Tage	31	29	31	30	31	30	31	31	30	31	30	31
Bez. Stunden	160,88	160,88	160,88	160,88	160,88	160,88	160,88	165,23	165,23	165,23	166,39	167,4
Entgeltgruppe	10	10	10	10	10	10	10	10	10	10	11	11
Stufe	5	5	5	5	5	5	5	5	5	5	5	5
Jahressumme												
Bezeichnung	17,06 €	17,06 €	17,06 €	17,06 €	17,06 €	16,63 €	16,63 €	17,22 €	17,22 €	17,22 €	18,12 €	18,82 €
Umlage U2	207,16 €											
Gesamtruto	4.504,86 €	4.504,86 €	4.617,27 €	4.617,27 €	4.617,27 €	4.617,27 €	4.617,27 €	4.741,87 €	4.741,87 €	4.741,87 €	8.760,35 €	5.151,56 €
KV-AG-Anteil	367,25 €	367,25 €	367,25 €	367,25 €	367,25 €	357,95 €	357,95 €	370,63 €	370,63 €	370,63 €	709,17 €	405,02 €
RV-AG-Anteil	406,84 €	406,84 €	406,84 €	406,84 €	406,84 €	396,54 €	396,54 €	410,58 €	410,58 €	410,58 €	785,61 €	448,68 €
AV-AG-Anteil	56,87 €	56,87 €	56,87 €	56,87 €	56,87 €	55,43 €	55,43 €	57,39 €	57,39 €	57,39 €	109,81 €	62,72 €
PV-AG-Anteil	74,37 €	74,37 €	74,37 €	74,37 €	74,37 €	72,49 €	72,49 €	75,05 €	75,05 €	75,05 €	143,60 €	82,02 €
Insolvenzgeld AG-/	2,62 €	2,62 €	2,62 €	2,62 €	2,62 €	2,56 €	2,56 €	2,65 €	2,65 €	2,65 €	5,07 €	2,89 €
Kilometergeld	12,94 €	- €	- €	58,50 €	- €	11,10 €	74,56 €	- €	- €	35,40 €	- €	- €
ZAV-AG-Anteil	156,00 €	156,00 €	156,00 €	156,00 €	156,00 €	156,00 €	156,00 €	185,00 €	185,00 €	185,00 €	185,00 €	185,00 €
SUG-AG-Anteil	15,74 €	15,74 €	15,74 €	15,74 €	15,74 €	15,74 €	15,74 €	16,17 €	16,17 €	16,17 €	30,24 €	17,60 €

ohne Kilometergeld:

Gesamt ab 15.11.2024:

12.106,03 € 38,5 Std./Wo.  
2.672,76 € 8,5 Std./Wo.  
10.746,97 € 6.374,31 €

## Personalkosten

2024

Balance

Name			
Entgeltgruppe/Stufe			13/5
Std/W/M			38,5
Zeitraum			01.01.-31.12.2024
Gesamtbrutto	699		79.350,93 €
KV AG-Anteil	745		4.905,96 €
PV AG-Anteil	785		1.055,76 €
RV AG-Anteil	760		7.215,28 €
AV AG-Anteil	775		1.008,57 €
Umlage U2	408		320,20 €
SUG-AG-Anteil	3110		272,99 €
ZAV AG-Anteil	852		0,00 €
Pauschale Lohnsteuer	717		0,00 €
Pausch. Solidarzuschlag	727		0,00 €
Pausch. Kirchensteuer	728		0,00 €
Solidar.St.	735		0,00 €
Insolvenzgeldumlage	804		46,58 €
Summe			94.176,27 €
Anteil Stelle			1,54Std./Wo.
Gesamtlohnkosten			3.767,05 €

Name \_\_\_\_\_

Besch-Art  
BL

[illegible]



# Berufsgenossenschaft 2024

## MitarbeiterInnen

Name	Zeitraum	Bruttolohnkosten	BG-Anteil
[REDACTED]	15.11.-31.12.2024	2.168,88 €	15,40 €
[REDACTED] 35 Std./Wo.	01.01.-31.07.2024	29.684,51 €	210,77 €
[REDACTED] 38 Std./Wo.	01.08.-14.09.2024	6.845,23 €	48,60 €
[REDACTED]	01.01.-31.12.2024	38.356,03 €	272,34 €
[REDACTED]	01.01.-30.09.2024	8.438,19 €	59,91 €
[REDACTED]	01.10.-31.12.2024	5.788,74 €	41,10 €
[REDACTED]	01.01.-31.12.2024	3.174,04 €	22,54 €
		<b>94.455,62 €</b>	<b>670,66 €</b>

x Gefahrenklasse 3,66

x Beitragsfuß 1,94

1000

Anlage  
Entsch. Privat-Pkw  
2024

	Zeitraum	Gesamt/Jahr	Anteil	
<del>Entsch. Privat-Pkw</del>	01.01.-31.12.2024	101,16 €	1,0000	101,16 €
<del>Entsch. Privat-Pkw</del>	01.01.-30.09.2024	203,62 €	0,2780	56,61 €
<del>Entsch. Privat-Pkw</del>	01.10.-31.12.2024	64,20 €	1,0000	64,20 €
<del>Entsch. Privat-Pkw</del>	01.01.-31.12.2024	1.021,72 €	0,0400	40,87 €
SUMME				262,84 €



**AWO Familie**

**Beratung und Prävention**

Poststraße 37

66386 St. Ingbert

Tel. 06894 – 939 71 16

[www.awo-saarland.de](http://www.awo-saarland.de)

## **Inhaltsangabe**

I.	Einleitung.....	3
II.	Rahmenbedingungen und personelle Besetzung des Projektes.....	3
III.	Kooperationseinrichtungen .....	3
IV.	Anfragen im Berichtszeitraum .....	4
V.	Tätigkeitsbericht .....	6
V.I.	Zusammenfassung.....	11
VI.	Ziele und Evaluation .....	12
VII.	Auswertung und Ausblick.....	13

## Einleitung

Dieser Tätigkeitsbericht gibt einen Einblick über die durchgeführten Maßnahmen im Projekt Balance im Jahr 2024.

Zur Auslastung des Projektes lässt sich feststellen, dass Balance weiterhin stark angefragt ist. Die Anfragensituation war in den letzten Jahren kontinuierlich weit über dem, was personell realisierbar war, was zu sehr langen Wartezeiten (mindestens 1 Jahr im Bereich Schulen) geführt hat.

Das Projekt wurde im Jahr 2002 als Modellprojekt ins Leben gerufen und hat seitdem einen beständigen Wert in der Gewaltprävention und -intervention im Saarland und darüber hinaus. In diesem Jahr haben uns 64 Einrichtungen oder Personen angefragt.

Für die Schulsozialarbeiter\*innen des Saarpfalz-Kreises besteht trotz hoher Auslastung die Möglichkeit, jeweils zwei Projekttag zwei Mal (vor Covid ursprünglich ein Mal) pro Monat kurzfristig bei akuten Problemen in einer Klasse anzufragen.

## I. Rahmenbedingungen und personelle Besetzung des Projektes

Das Projekt Balance war im Jahr 2024 mit 1,9 Stellen personalisiert. Ein Stellenanteil von 1,65 Sozialarbeiter\*innen, Sozialpädagogen\*innen und pädagogische Fachkräfte sind vom Saarpfalz-Kreis finanziert. Um Einrichtungen außerhalb des Saarpfalz-Kreises bedienen zu können, haben wir zusätzlich noch eine Fachkraft mit ¼ Stelle eingestellt. Diese zusätzlichen Stellenanteile, sowie der 10% Eigenanteil der AWO werden über Einnahmen finanziert. Sponsoren von Programmen waren im Jahr 2023: Jugendamt Zweibrücken, Jugendamt Saarlouis, Netzwerk Erziehung und die AWO Stiftung Saar.

Im Projekt waren in 2024 folgende Mitarbeiter\*innen tätig:

- Jan Günzel, Sozialpädagoge/-arbeiter B.A., Projektverantwortlicher, 35 bzw. ab 01.08.24 38 Wochenstunden – bis 14.09.2024
- ab 15.11.2024: Christina Becker, Erziehungswissenschaftlerin M.A., Systemische Familienberaterin (SGST), 8,5 Stunden/ Woche Projektleitung
- Annabella Lübs (staatl. gepr. Erzieherin und zertifizierte Mini-Coolnesstrainerin): 28,88 Wochenstunden
- Paul Wolter (Sozialarbeiter B.A. und Triple P Trainer): 9,88 Wochenstunden

Das Projekt hat seinen Standort seit 2016 in der Poststraße 37 in Sankt Ingbert. Von hier aus sind alle Kooperationsschulen und -einrichtungen schnell zu erreichen.

## III. Kooperationseinrichtungen

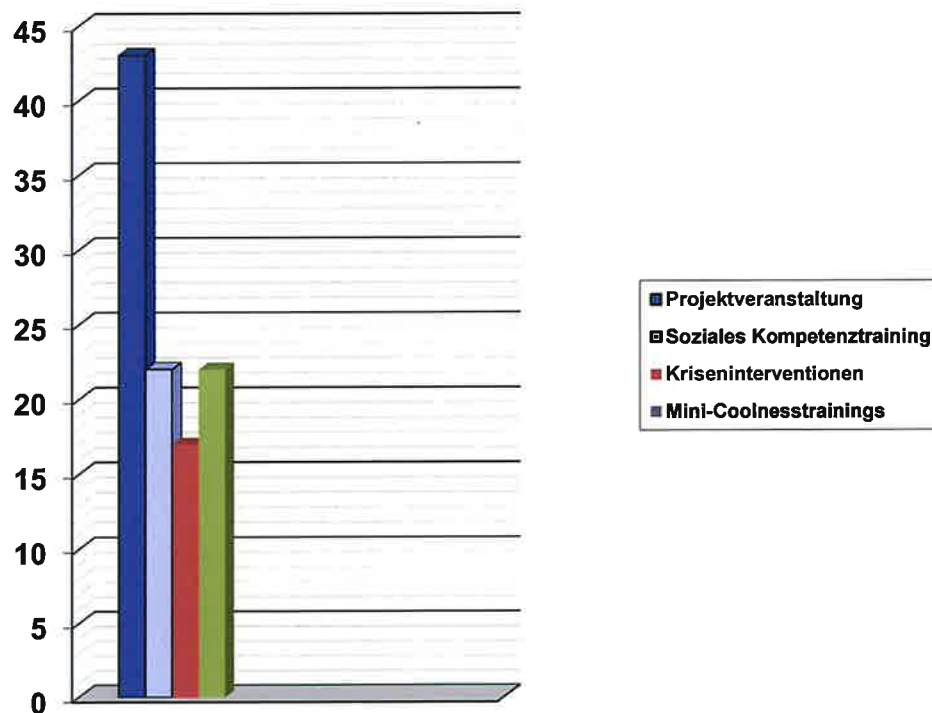
Während des Berichtszeitraumes konnte das Projekt Balance für folgende 36 Einrichtungen Angebote bereitstellen:

- 4 Gymnasien im Saarpfalz-Kreis
- 4 Gemeinschaftsschulen im Saarpfalz-Kreis

- 1 Förderschule im Saarpfalz-Kreis
- 12 Grundschulen im Saarpfalz-Kreis
- 1 BBZ im Saarpfalz-Kreis
- 4 Kindertageseinrichtungen im Regionalverband Saarbrücken
- 1 Kindertageseinrichtung im Landkreis Saarlouis
- 8 Einrichtungen in der Stadt Zweibrücken und Umgebung
- 1 Jugendhilfeeinrichtung im Regionalverband Saarbrücken

#### IV. Anfragen im Berichtszeitraum

Insgesamt erhielten wir 64 neue Anfragen für 119 Projektbausteine. Die Anfragenzahl ist somit auf einem zufriedenstellenden, bearbeitbaren Niveau.



(Programmanfragen im Berichtszeitraum)

Wie dem Diagramm (s.o.) zu entnehmen ist, wurden im Berichtszeitraum hauptsächlich Projektveranstaltungen (43), Soziale Kompetenztrainings (22), Kriseninterventionen (17) und Mini-Coolnesstrainings (22) angefragt.

Außerdem gab es Anfragen für Fortbildungen, Einzelfallhilfe und Anti-Aggressivitätstrainings, die jedoch entweder nicht angeboten werden oder aufgrund von Personalveränderungen bzw. mangels Kapazitäten nicht bedient werden konnten.

Besonders stark angefragt waren wir auch in diesem Jahr durch Vertreter\*innen der Schulsozialarbeit des Saarpfalz-Kreises sowie der Kitas/ Horte/ FGTS. Auch gab es weiterhin viele Anfragen von Lehrkräften.

Regional war die Verteilung der Anfragen wie folgt:

- 35 Anfragen kamen aus dem Saarpfalz-Kreis (47 im Vorjahr)
- 14 Anfragen aus dem Regionalverband Saarbrücken (36 im Vorjahr)
- 7 Anfragen aus Neunkirchen (3 im Vorjahr)
- 3 Anfragen aus Saarlouis (8 im Vorjahr)
- 2 Anfragen aus Zweibrücken (16 im Vorjahr)
- 2 Anfragen aus Merzig (8 im Vorjahr)
- 1 Anfrage aus St. Wendel (2 im Vorjahr)

Zwar gab es insgesamt weniger Anfragen als im Vorjahr– dies ist jedoch aus unserer Sicht aufgrund unserer langen Warteliste zu begrüßen. Für die Einrichtungen entstehen weniger lange Wartezeiten und Anfragen können schneller in tatsächliche Angebote umgesetzt werden, was organisatorische Aspekte bzgl. der Planung und Umsetzung der Trainings häufig vereinfacht. Der Rückgang der Anfragen aus Zweibrücken lässt sich durch unsere zum 01.01.2025 angekündigte, leider unumgängliche Preisanpassung, erklären.

Im Berichtszeitraum konnten 22 Anfragen direkt bedient werden, 7 Anfragen sollen im Jahr 2025 bedient werden, bei 4 Anfragen außerhalb des Saarpfalz-Kreises kam keine Finanzierung zustande, und 12 anfragende Einrichtungen wurden in die Warteliste aufgenommen. Zudem waren in 8 Fällen keine Kapazitäten im von den Einrichtungen gewünschten Zeitraum vorhanden oder Trainings wurden von Seiten der Einrichtungen abgesagt (2).

Insgesamt war die Zahl der tatsächlich zustande gekommenen Trainings im Gegensatz zu den nicht durchführbaren Angeboten deutlich höher als in den Vorjahren.

## V. Tätigkeitsbericht

### Projektveranstaltungen:

Durch **Projektwochen oder -tage** wurden nachstehende Einrichtungen im **Saarpfalz-Kreis** erreicht:

Statistik 2024 Projektwochen/-tage im Saarpfalzkreis						
Einrichtung	Ort	Anzahl Teilnehmer	davon Jungen	davon Mädchen	Alter	Anzahl Multiplikatoren
Männlich Gymn.	Homburg	27	12	15	12 Jahre	2
GS an der Blies	Blickweiler	19	13	6	8 - 10 Jahre	3
GS Niederwürzbach	Niederwürzbach	22	14	8	8 - 9 Jahre	1
AMG	St. Ingbert	26	15	11	11 Jahre	2
AMG	St. Ingbert	26	11	15	11 Jahre	2
AMG	St. Ingbert	22	8	14	10 Jahre	2
AMG	St. Ingbert	20	10	10	10 - 11 Jahre	2
GS Kirkel	Kirkel-Neuhäusel	15	11	4	7 - 8 Jahre	2
GS an der Blies	Blickweiler	19	15	4	7 - 8 Jahre	2
GS Südschule	St. Ingbert	21	14	7	8 - 10 Jahre	4
BBZ Homburg	Homburg	14	10	4	15 - 17 Jahre	2
GS Langenacker	Homburg	23	10	13	10 Jahre	3
GemS Limbach	Kirkel Limbach	25	14	11	11 - 12 Jahre	1
Johanneum Gymn.	Homburg	24	12	12	10 - 11 Jahre	1
GS Rischbachschule	St. Ingbert	24	12	12	7 - 8 Jahre	1
Albert-Schweitzer-Schule	St. Ingbert	11	9	2	11 - 14 Jahre	2
GemS Gersheim	Gersheim	24	12	12	12 - 14 Jahre	2
GemS Robert-Bosch	Homburg	26	12	14	10 - 13 Jahre	1
Saarpfalz-Gymn.	Homburg	23	17	6	11 - 13 Jahre	1
GemS Robert-Bosch	Homburg	18	10	8	10 - 12 Jahre	4
GemS Robert-Bosch	Homburg	19	9	10	10 - 12 Jahre	3
GemS Robert-Bosch	Homburg	16	10	6	10 - 12 Jahre	4
GemS Robert-Bosch	Homburg	21	11	10	10 - 12 Jahre	3
GS Wiesentalschule	St. Ingbert	18	8	10	10 - 11 Jahre	1
GemS Rohrbach	St. Ingbert	28	16	12	12 - 15 Jahre	3
GS Kirkel	Kirkel-Neuhäusel	16	10	6	10 Jahre	1
Johanneum Gymn.	Homburg	29	9	20	10 - 12 Jahre	4
Johanneum Gymn.	Homburg	29	14	15	10 - 12 Jahre	4
Johanneum Gymn.	Homburg	29	9	20	10 - 12 Jahre	4
Johanneum Gymn.	Homburg	30	10	20	10 - 12 Jahre	4
Johanneum Gymn.	Homburg	28	16	12	10 - 12 Jahre	4
<b>Summe</b>		<b>692</b>	<b>363</b>	<b>329</b>		<b>75</b>

Durch 31 Projektwochen/-tage im **Saarpfalz-Kreis** (34 im Vorjahr) konnten wir 692 Schüler/-innen (774 im Vorjahr) und 75 teilnehmende Fachkräfte (46 im Vorjahr) erreichen. Themenschwerpunkte waren die Sensibilisierung für das Thema Gewalt, Verbesserung des Klassenklimas und Interventionen bei konkreten Mobbing- und/oder Gewaltvorfällen, Umgang mit Schüler\*innen, die den Unterricht stören, Entwicklung von sozialen Kompetenzen, Umgang mit eigenen und fremden Gefühlen, Schutz vor sexueller Gewalt, Toleranz gegenüber Jugendlichen mit Transgendertendenz und Bearbeitung von



Vorurteilen gegenüber homosexuellen Menschen, Vorbereitung auf den Berufsalltag und Sensibilisierung für Cybermobbing, Integration und Toleranz von Kindern mit Migrationshintergrund, Umgang mit Gruppenregeln, Teamstärkung, kompetenter Umgang mit neuen Medien, Hilfe bei elterlicher/ häuslicher Gewalt, Stärkung der Selbst- und Fremdwahrnehmung, Möglichkeiten sich bei verbalen Angriffen angemessen zu wehren und Förderung des eigenen Selbstwertes.

In **Zweibrücken** wurden folgende **Projektwochen oder -tage** durchgeführt:

Statistik 2024 Projektwochen/-tage in Zweibrücken						
Einrichtung	Ort	Anzahl Teilnehmer	davon Jungen	davon Mädchen	Alter	Anzahl Multiplikatoren
Hort Max & Moritz	Zweibrücken	9	3	6	9 - 10 Jahre	3
Hort Regenbogen	Zweibrücken	7	1	6	9 - 10 Jahre	1
Hort Rirschweiler	Zweibrücken	8	5	3	9 - 11 Jahre	2
<b>Summe</b>		<b>24</b>	<b>9</b>	<b>15</b>		<b>6</b>

Durch 3 Projektwochen/-tage in **Zweibrücken** konnten wir 24 Schüler/-innen und 6 teilnehmende Fachkräfte erreichen.

In **34 Projektveranstaltungen** arbeiteten wir somit insgesamt mit **716 Schüler\*innen** und **81 Multiplikator\*innen**.

### Mini-Coolnesstrainings:

Im Berichtszeitraum 2024 haben wir im **Saarpfalz-Kreis** **keine Mini-Coolnesstraining** durchgeführt.

In **Saarbrücken** wurden 8 Mini-Coolnesstrainings (5 im Vorjahr) durchgeführt; dadurch konnten 86 Kinder (54 im Vorjahr) und 14 Multiplikator\*innen (5 im Vorjahr) geschult werden.

Die Trainingskurse wurden vom Netzwerk Erziehung (NERZ) des Jugendamtes des Regionalverbands Saarbrücken finanziert.

### Statistik 2024 Mini-Coolnesstraining in Saarbrücken **NERZ**

Einrichtung	Ort	Anzahl Teilnehmer	davon Jungen	davon Mädchen	Alter	Anzahl Multiplikatoren
Kita St. Hedwig	Völklingen	11	8	3	5 - 6 Jahre	1,5
Kita St. Hedwig	Völklingen	12	6	6	5 - 6 Jahre	1,5
Kita Maria Himmelf.	Geislautern	13	5	8	5 - 6 Jahre	3
Kita an der Schule	Jägersfreude	7	4	3	5 Jahre	2
Kita an der Schule	Jägersfreude	8	3	5	4 - 5 Jahre	3
Kita am Schlösschen	Püttlingen	11	3	8	5 - 7 Jahre	1
Kita am Schlösschen	Püttlingen	12	7	5	5 - 6 Jahre	1
Kita am Schlösschen	Püttlingen	12	9	3	5 - 6 Jahre	1
<b>Summe</b>		<b>86</b>	<b>45</b>	<b>41</b>		<b>14</b>

In **Saarlouis** wurden mit Mitteln des Jugendamtes 1 Mini-Coolnesstraining durchgeführt. Es konnten dort 14 Kinder (9 Jungen, 5 Mädchen) und 2 Multiplikator\*innen erreicht werden.

In **Zweibrücken** fanden 4 Mini-Coolnesstrainings durch die Finanzierung des Jugendamtes vor Ort statt.

Dort nahmen 52 Kinder (davon 21 Jungen und 31 Mädchen) und 4 Fachkräfte teil.

Im Rahmen von insgesamt 13 Mini-Coolnesstrainings arbeiteten wir mit 152 Kindern und teilnehmenden Fachkräften.

## Soziale Kompetenztrainings:

Mit **Sozialen Kompetenztrainings** wurden folgende Einrichtungen im **Saarpfalz-Kreis** bedient:

**Statistik 2024 Soziales Kompetenztraining Saarpfalz-Kreis**

Einrichtung	Ort	Anzahl Teilnehmer	davon Jungen	davon Mädchen	Alter	Anzahl Multiplikatoren
GS Limbach	Kirkel-Limbach	22	11	11	8 - 10 Jahre	1
GS Limbach	Kirkel-Limbach	24	8	16	8 - 10 Jahre	1
GS Limbach	Kirkel-Limbach	20	12	8	8 - 10 Jahre	1
GS Kirberg	Homburg	24	13	11	8 - 9 Jahre	2
GS Schillerschule	Bexbach Frankenhof	16	8	8	7 - 9 Jahre	2
GS Schillerschule	Bexbach Frankenhof	15	8	7	8 - 10 Jahre	1
GS Schillerschule	Bexbach Frankenhof	16	8	8	8 - 9 Jahre	2
GS Medelsheim	Medelsheim	24	13	11	10 - 12 Jahre	1
GS Theo-Carlen	Ormesheim	16	5	11	8 - 9 Jahre	2
GS Theo-Carlen	Ormesheim	17	9	8	8 - 9 Jahre	2
Albert-Schweitzer-Schule	St. Ingbert	14	9	5	12 - 14 Jahre	2
Albert-Schweitzer-Schule	St. Ingbert	11	6	5	11 - 12 Jahre	2
GS Limbach	Kirkel-Limbach	22	12	10	7 - 8 Jahre	2
GS Limbach	Kirkel-Limbach	22	9	13	7 - 8 Jahre	2
GS Limbach	Kirkel-Limbach	19	7	12	7 - 8 Jahre	2
GS Limbach	Kirkel-Limbach	21	13	8	7 - 8 Jahre	2
<b>Summe</b>		<b>303</b>	<b>151</b>	<b>152</b>		<b>27</b>

Mit 16 durchgeführten Sozialen Kompetenztrainings (14 im Vorjahr) konnten wir im **Saarpfalz-Kreis** 303 Schüler\*innen (270 im Vorjahr) und 27 Multiplikator\*innen (24 im Vorjahr) erreichen.

In **Zweibrücken** haben wir 6 Soziale Kompetenztrainings durch die Finanzierung des Jugendamtes vor Ort durchgeführt.

#### Statistik 2024 Soziales Kompetenztraining Balance in Zweibrücken

Einrichtung	Ort	Anzahl Teilnehmer	davon Jungen	davon Mädchen	Alter	Anzahl Multiplikatoren
GS Albert-Schweitzer	Zweibrücken	23	12	11	8 - 9 Jahre	1
GS Albert-Schweitzer	Zweibrücken	23	9	14	8 - 9 Jahre	1
GS Pestalozzischule	Zweibrücken	21	12	9	8 - 9 Jahre	1
GS Pestalozzischule	Zweibrücken	20	10	10	8 - 9 Jahre	1
GS Pestalozzischule	Zweibrücken	22	13	9	7 - 11 Jahre	1
Hort Weizenkorn	Zweibrücken	20	12	8	6 - 10 Jahre	1
<b>Summe</b>		<b>129</b>	<b>68</b>	<b>61</b>		<b>6</b>

Mit 6 durchgeführten Sozialen Kompetenztrainings erreichte das Projekt in **Zweibrücken** 129 Schüler\*innen und 6 Multiplikator\*innen.

**Es wurden insgesamt 22 Soziale Kompetenztrainings (14 im Vorjahr) mit 432 Schüler\*innen (270 im Vorjahr) und 33 Multiplikator\*innen (24 im Vorjahr) durchgeführt.**

#### **Stark gegen Gewalt:**

Im Kinder- und Elternzentrum der AWO (KIEZ) wurde außerdem ein **Stark gegen Gewalt-**Training durchgeführt. Daran nahmen 12 Kinder und Jugendliche im Alter von 7-17 Jahren (4 Jungen, 8 Mädchen) und zwei Fachkräfte der Einrichtung teil.

Finanziert wurde dies von der AWO-Stiftung.

Nicht nur während der Durchführung von Angeboten des Projektes, sondern auch telefonisch oder per Email treten sowohl Fachkräfte aus dem pädagogischen/ schulischen Bereich als auch Kinder, Jugendliche und Eltern mit Anliegen an uns heran, die den Bereich Gewaltprävention bzw. Förderung sozialer Kompetenzen betreffen. Die Anzahl bzw. benötigte Zeit für solche Beratungseinheiten wird nicht erfasst, und kann daher in dieser Darstellung nicht berücksichtigt werden- diese sind jedoch ein integraler Bestandteil unserer Tätigkeit.

## V.I. Zusammenfassung

Für die einzelnen Landkreise ergeben sich zusammenfassend folgende Gesamtzahlen an durchgeführten Angeboten:

- 31 Projektveranstaltungen, 692 Schüler\*innen, 75 teilnehmende Fachkräfte
- 16 Soziale Kompetenztrainings, 303 Schüler\*innen, 27 teilnehmende Fachkräfte

Im **Saarpfalz-Kreis** führten wir somit 47 Bausteine durch und konnten damit 995 Kinder und Jugendliche sowie 102 teilnehmende Fachkräfte erreichen.

Im **Regionalverband Saarbrücken** wurden durchgeführt:

- 8 Mini-Coolnesstrainings, 86 Kinder, 14 Multiplikator\*innen
- 1 Training Stark gegen Gewalt, 12 Kinder, 2 Multiplikator\*innen

Im Regionalverband Saarbrücken haben 9 Bausteine stattgefunden, an denen 98 Kinder und Jugendliche sowie 16 Multiplikator\*innen teilgenommen haben.

Im **Landkreis Saarlouis** fand nur 1 Mini-Coolnesstraining mit 14 Kindern und 2 Multiplikator\*innen statt.

In **Zweibrücken** wurden folgende Angebote durchgeführt:

- 4 Mini-Coolnesstrainings, 52 Kinder, 4 teilnehmende Fachkräfte
- 6 Soziale Kompetenztrainings, 129 Kinder, 6 teilnehmende Fachkräfte

In Zweibrücken haben somit im Rahmen von 10 Bausteinen 181 Kinder und 10 Multiplikator\*innen teilgenommen.

Insgesamt haben wir also während des Berichtszeitraumes **67 Projektbausteine** in oben genannten Einrichtungen durchgeführt.

Nur durch Trainingskurse allein erreichten wir im Jahr 2024 folglich insgesamt **1.288 Kinder und Jugendliche** und es haben **130 Fachkräfte** an unseren Angeboten teilgenommen.

Kurze Beratungs- und Kooperationsgespräche sowie Schlichtungen wurden, wie bereits erwähnt, aufgrund der Kapazität und des zusätzlichen Aufwandes nicht mit in die Statistik aufgenommen.

Weiterhin haben im Berichtszeitraum neue Kollegen\*innen der Schulsozialarbeit im Saarpfalz-Kreis bei uns hospitieren können, um gewaltpräventive Methoden der Intervention in Gruppen kennen zu lernen. Außerdem standen wir Schulen als Ansprechpartner\*innen zur Förderung gewaltpräventiver Maßnahmen an ihrer Schule zur Verfügung.

## **VII. Ziele und Evaluation**

Die Ziele und Prinzipien des Projektes Balance wie hohe Fachlichkeit, Kundenorientierung und Wirtschaftlichkeit sind nach wie vor maßgeblich für unsere Arbeit und wurden in unserer Evaluation im Rahmen des Qualitätsmanagementsystems abermals bestätigt.

So erreichten wir in den Abschlussfragebögen bei den teilnehmenden Fachkräften ein sehr gutes Gesamtergebnis. Positiv bewertet wurden dabei die hohe Fachkompetenz, der wertschätzende und professionelle Umgang, insbesondere auch mit Kindern und Jugendlichen mit herausforderndem Verhalten, die Flexibilität der Mitarbeiter\*innen sowie ihre aufmerksame Moderation.

Angeregt wurde, der Nachbesprechung/ Reflexion der durchgeführten Trainings mit den Fachkräften vor Ort mehr Bedeutung beizumessen und auch feste Termine dafür einzuplanen, was nach unserer Auffassung für eine nachhaltigere Wirkung der Angebote äußerst sinnvoll ist.

## **VII. Auswertung und Ausblick**

Im Berichtszeitraum 2024 gab es 64 Anfragen für insgesamt 119 Projektbausteine. Im Vergleich zum Vorjahr zeigte sich die Tendenz, dass zwar die Gesamtzahl der anfragenden Einrichtungen geringer war, die einzelnen Einrichtungen jedoch vergleichsweise mehr Bausteine anforderten.

Überwiegend wurden, wie auch in den Vorjahren, Projektveranstaltungen, Soziale Kompetenztrainings, Mini-Coolnesstrainings und Notfalltermine angefragt.

Ein aktueller Pressebericht beschäftigt sich mit der Diskussion im saarländischen Landtag über die steigende Anzahl von Gewaltvorfällen an Schulen und der Forderung nach einem weiteren Ausbau von Schulsozialarbeit und Angeboten im Bereich Gewaltprävention (Quelle: Saarbrücker Zeitung, 20.03.2025). Vor dem Hintergrund, dass es im kommenden Schuljahr 2025/26 deutlich mehr Schüler\*innen geben wird, wird wohl auch die Anzahl an Gewaltvorfällen weiterhin steigen.

Für unsere Arbeit ergibt sich daraus, ebenso wie aus unserer langjährigen Erfahrung im Bereich Gewaltprävention, die Schlussfolgerung, dass der Primärprävention wieder stärkeres Gewicht zukommen muss, da erfolgreiche Prävention bekanntlich möglichst früh beginnen soll.

Dementsprechend gibt es nach unserem Eindruck weniger Nachfragen nach Kriseninterventionen/ Notfallterminen von Schulen im Saarpfalz-Kreis, in denen zuvor bereits (regelmäßig) präventive Angebote wie Projektstage oder Soziale Kompetenztrainings durchgeführt wurden.

Im Bereich Projektfinanzierung gab es in 2024 wesentliche Änderungen: zusammen mit Geschäftsbereichsleitung und betriebswirtschaftlicher Referentin wurden die Angebote neu kalkuliert und die Leistungskataloge grundlegend überarbeitet. Daraus ergeben sich für Einrichtungen aus dem Saarpfalz-Kreis höhere Unkostenbeiträge für die Angebote.

Da die Preise zuvor jahrelang nicht angepasst wurden, entstanden für Einrichtungen aus anderen Landkreisen sogar drastische Preiserhöhungen. Um kostendeckend arbeiten zu können, war dies jedoch dringend erforderlich. Erste Auswirkungen davon zeichneten sich bereits Ende des Jahres mit dem Wegfall der Finanzierung von Angeboten durch das Jugendamt Zweibrücken ab. Die langfristigen Konsequenzen dieser Änderungen für 2025 und darüber hinaus bleiben abzuwarten.

Auch führten personelle Veränderungen erneut, wie bereits im Vorjahr, dazu, dass Kapazitäten u.A. für Einarbeitung gebunden waren. Im Herbst gab es für die Dauer von zwei Monaten keine Projektverantwortung; erst ab 15.11.2024 konnte die neue Projektleitung eingearbeitet werden. Außerdem war mehr als eine halbe Stelle im Bereich Projektmitarbeit ab Mitte September nicht besetzt.

Wir gehen jedoch perspektivisch davon aus, dass die neue Zusammensetzung des Teams inklusive der Einstellung einer neuen Mitarbeiterin ab Januar 2025 für unser Ziel, die Angebote inhaltlich und methodisch weiter zu entwickeln, große Chancen birgt.

Verantwortlich für den Jahresbericht:  
Christina Becker und Annabella Lübs  
St. Ingbert, den 21.03.2025